

2022

Saue valla täiskasvanuhariduse profiil

Koostajad: Mai Timmi ja Heleriin Jõesalu (OÜ Kasvulava)

Käesolev **täiskasvanuhariduse profiil** on koostatud kohalike omavalitsuste pilootprogrammi "Täiskäik" raames. Pilootprogrammi viivad ellu OÜ Kasvulava koostöös Eesti Täiskasvanute Koolitajate Assotsiatsiooniga Andras projekti AGENDA raames. Projekti "AGENDA – Euroopa täiskasvanuhariduse tegevuskava" koordineerib ETKA Andras koostöös Haridus- ja Teadusministeeriumiga Euroopa Liidu Erasmus+ programmi raames.



Sisukord

I Täiskasvanute haridustase ja osalemine õppes (lk 2-9)

- I.II Rahvastiku koosseis
- I.II Täiskasvanueas elanikkonna haridustase
- I.III Osalemine elukestvas õppes

II Täiskasvanud õppijad (lk 10)

- II.I Prioriteetsed sihtrühmad

III Täiendõppega seotud õppimisvõimalused (lk 11)

- III.I Täienduskoolituse pakkujad Saue vallas
- III.II Täienduskoolituse pakkujad Harju maakonnas

IV Strateegiline vaade (lk 12)

V Info kättesaadavus (lk 12)

Täiskasvanuhariduse profiili eesmärk on anda statistiline ülevaade seoses täiskasvanuhariduse näitajatega konkreetsetes kohalikus omavalitsuses. Tähelepanu pööratakse täiskasvanute haridustasemele, osalemisele elukestvas õppes (enesetäiendamises) ja täienduskoolituspakkujate kui partnerite olemasolule. Lisaks on uuritud kehtivate arengudokumentide sisu vastavust täiskasvanute õppe/elukestva õppe edendamisele ja info kättesaadavust täiskasvanuõppe võimalustest.

I Täiskasvanute haridustase ja osalemine õppes


I.I Rahvastiku koosseis

Elanike arv Saue vallas

Täiskasvanud õppijad



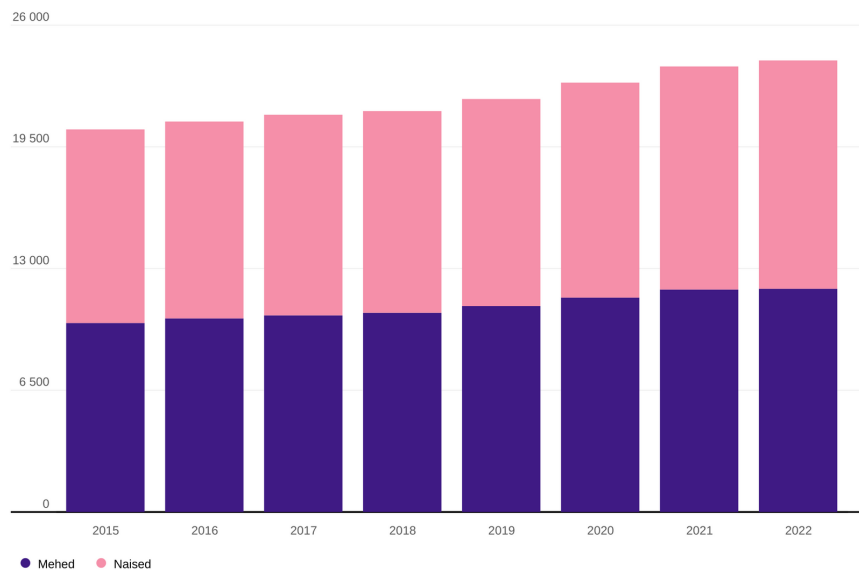
24 110 inimest
(01.01.2022)



(25+) = 16 259 in
(20+) = 17 322 in
(01.01.2022)

Rahvaarv soo järgi | Saue vald, 2015–2022

Allikas: statistikaamet



Mehed ja naised
(01.01.2022)

♀ 12 193

♂ 11 917

Rahvastiku soo ja vanuskoosseis | Saue vald, 2022

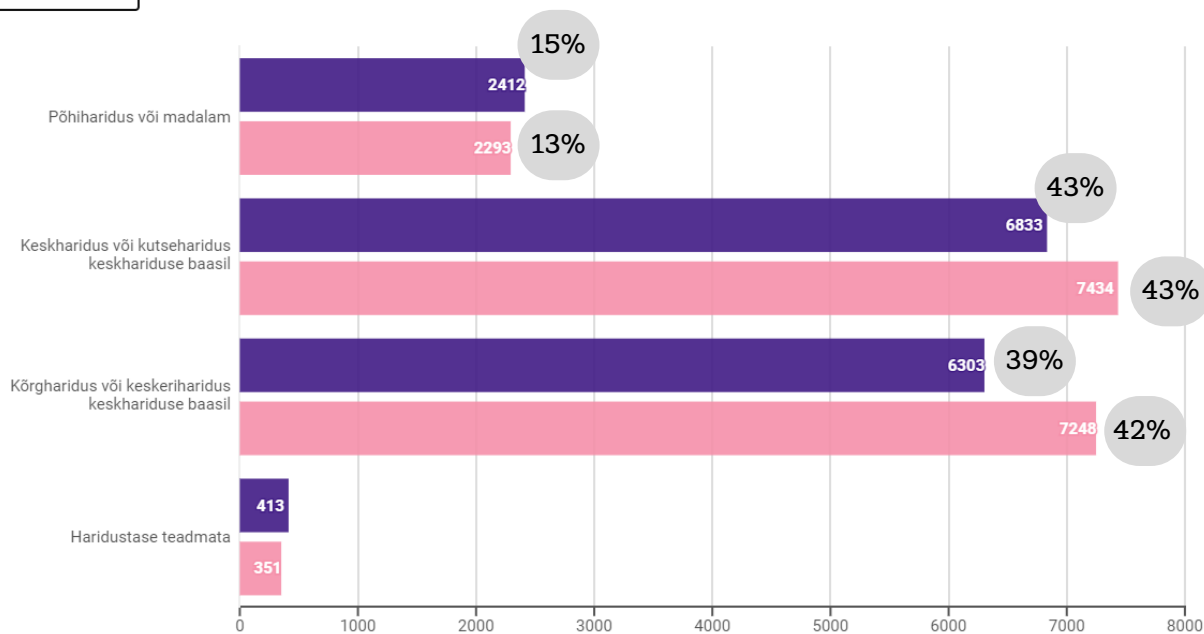
Allikas: statistikaamet



I.II Täiskasvanueas elanikkonna haridustase (vanuses 20+)

Kõrgeima haridustaseme jaotus aastatel 2018 ja 2021*

Saue vald



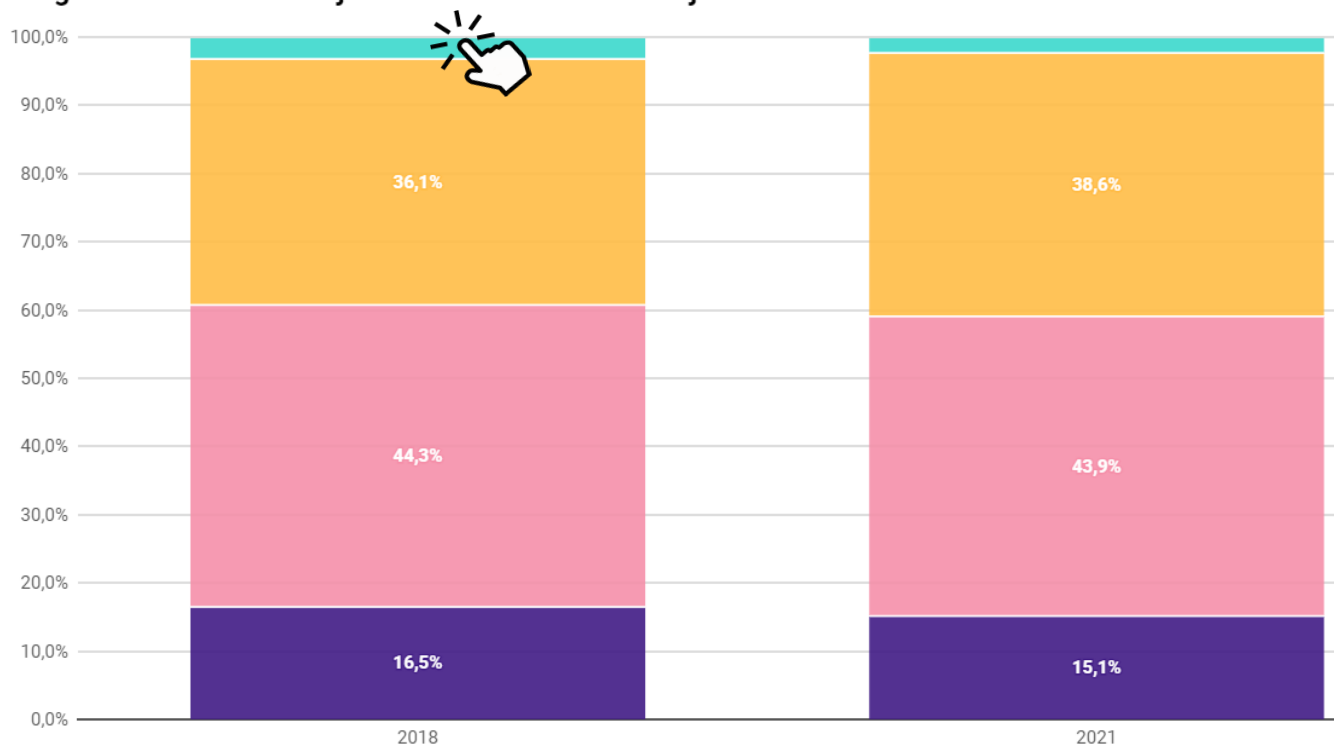
● 2018 ● 2021

Allikas: [statistikaamet](#)
*Elanikud vanuses 20+

(20+) = 15 961 in
31.12.2018

(20+) = 17 326 in
31.12.2021

Kõrgeima haridustaseme jaotus Eestis aastatel 2018 ja 2021*



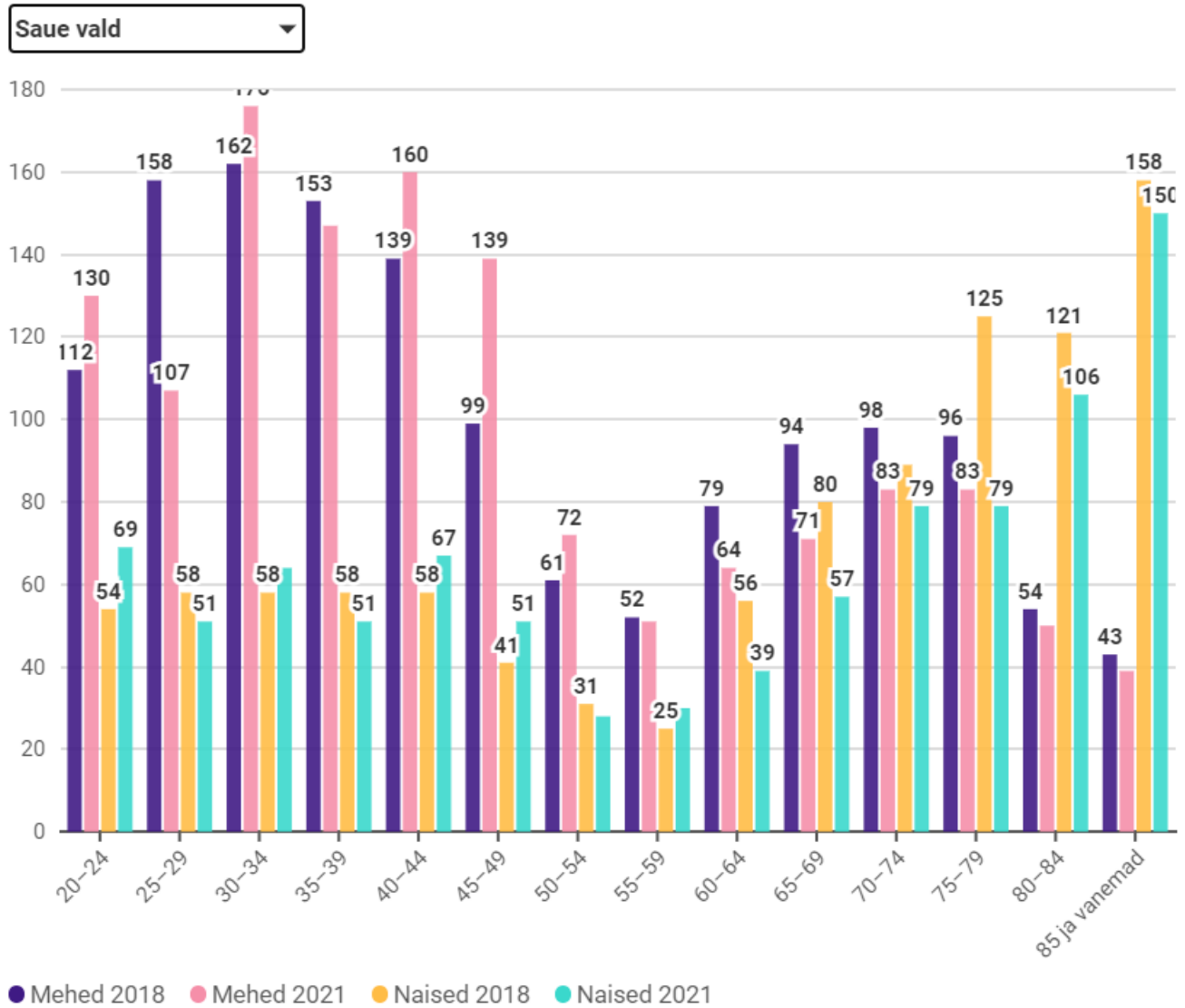
● Põhiharidus või madalam ● Keskharidus või kutseharidus keskhariduse baasil ● Kõrgharidus või keskeriharidus keskhariduse baasil ● Haridustase teadmata

Allikas: [statistikaamet](#)
* Osakaal rahvastikust vanuses 20+

Jätkub I.II Täiskasvanueas elanikkonna haridustase (vanuses 20+)



Põhiharidus või madalam haridus vanusegrupiti ja sooti, 2018 ja 2021



20+ mehed - 1400
20+ naised - 1012
31.12.2018

20+ mehed - 1372
20+ naised - 921
31.12.2021

Vaata ka interaktiivsel kujul

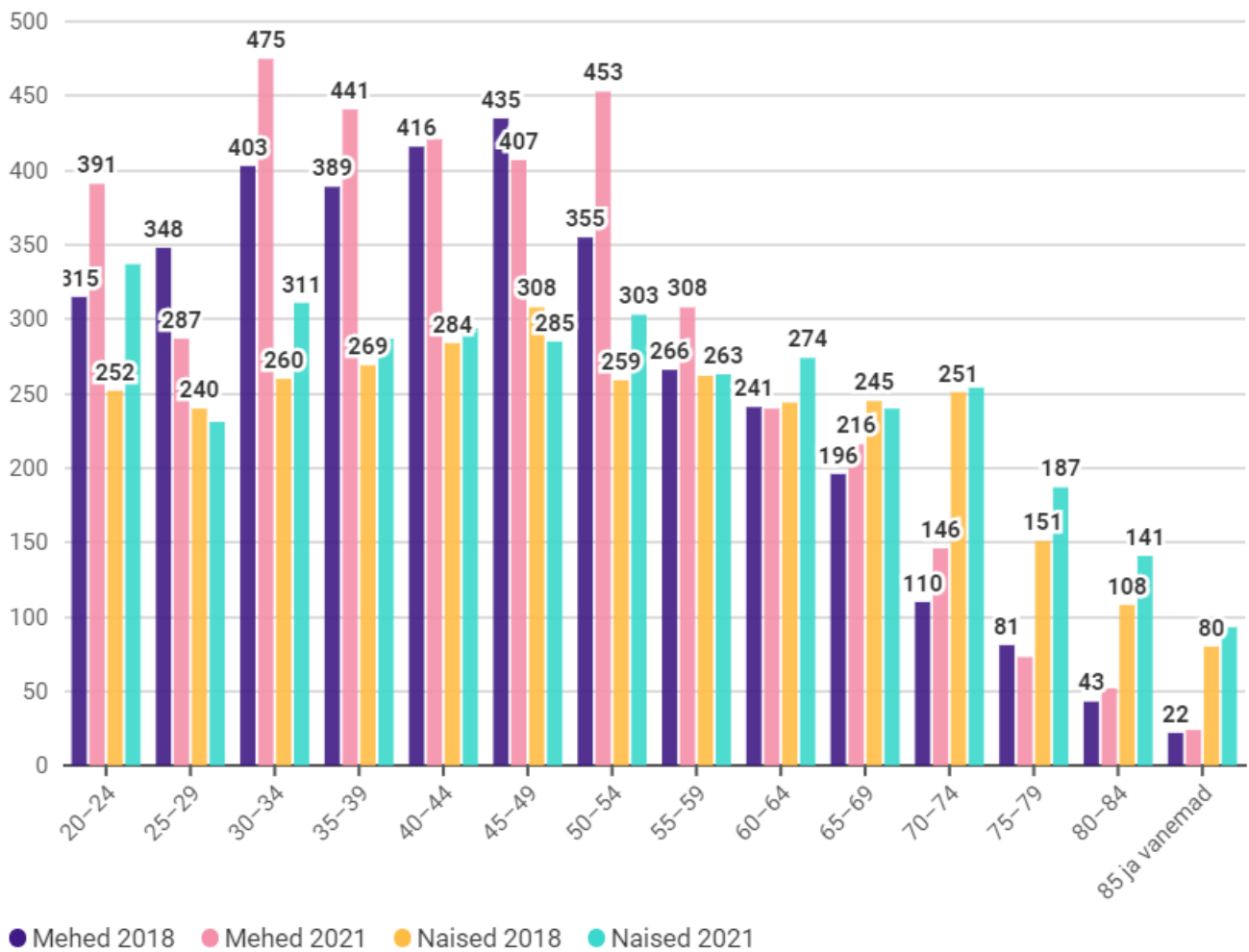
<https://public.flourish.studio/visualisation/10955690/>

Jätkeb I.II Täiskasvanueas elanikkonna haridustase (vanuses 20+)



Keskharidus või kutseharidus keskhariduse baasil vanusegrupiti ja sooti, 2018 ja 2021

Saue vald



20+ mehed - 3620
20+ naised - 3213
31.12.2018

20+ mehed - 3934
20+ naised - 3500
31.12.2021

Vaata ka interaktiivsel kujul

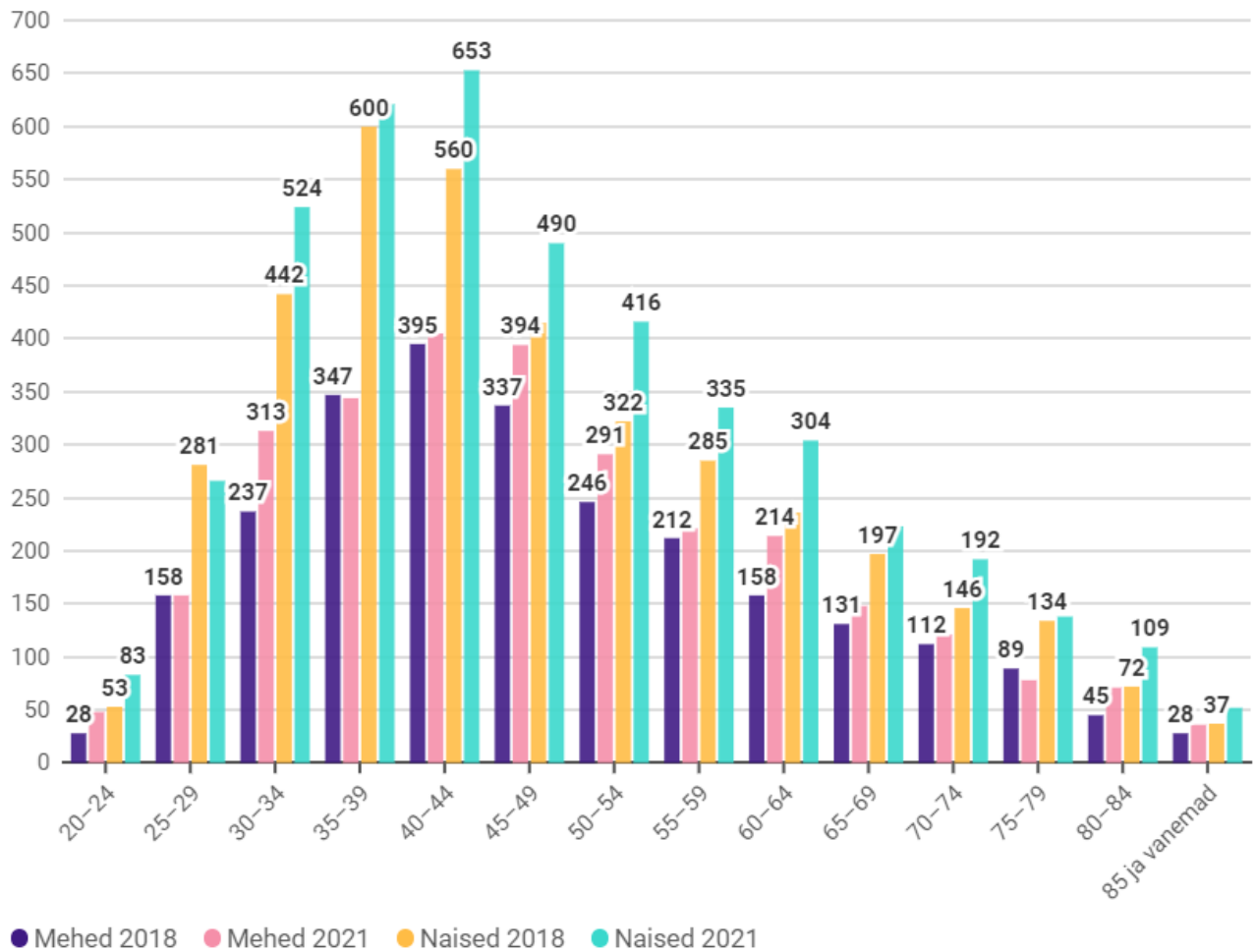
<https://public.flourish.studio/visualisation/10955695/>

Jätkub I.II Täiskasvanueas elanikkonna haridustase (vanuses 20+)



Kõrgharidus või keskeriharidus keskhariduse baasil vanusegrupiti ja sooti, 2018 ja 2021

Saue vald



20+ mehed - 2523
20+ naised - 3780
31.12.2018

20+ mehed - 2842
20+ naised - 4406
31.12.2021

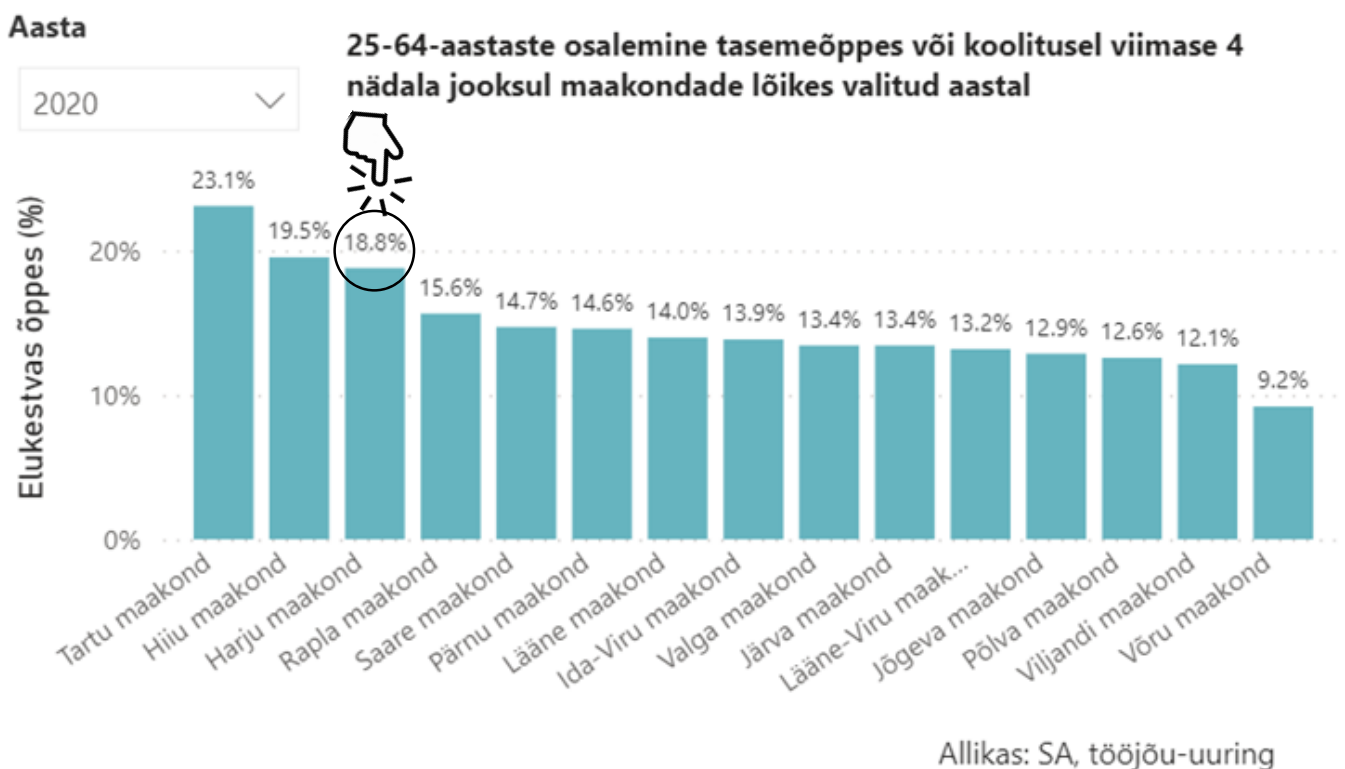
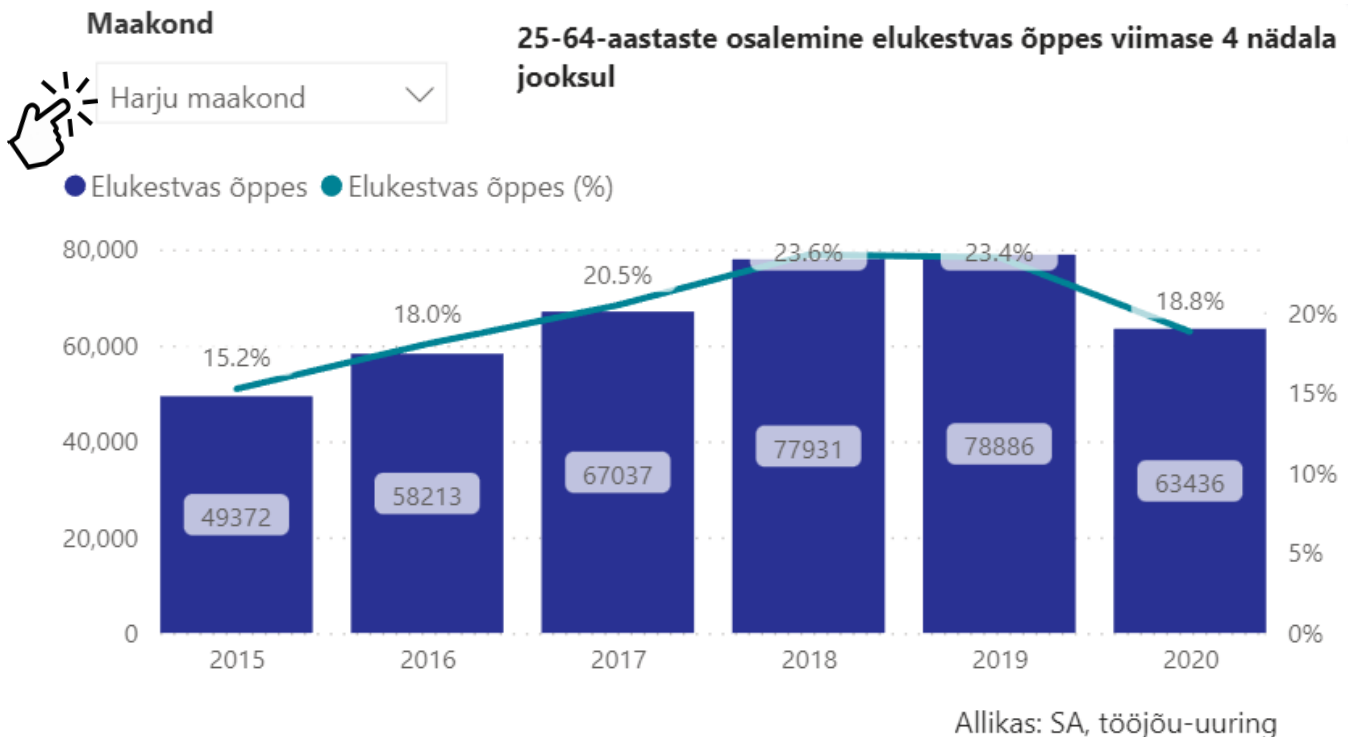
Vaata ka interaktiivsel kujul

<https://public.flourish.studio/visualisation/10955700/>

I.III Osalemine elukestvas õppes (maakonnatasand)

Elukestvas õppes osalemise indikaator mõõdab täiskasvanute (vanuses 25-64) osalemist õppes viimase 4 nädala jooksul. See hõlmab endas nii tasemehariduses (nt kõrg- ja kutsekoolis või näiteks täiskasvanute gümnaasiumis) õppimist kui ka täienduskoolitustel osalemist ja iseseisvat õppimist.

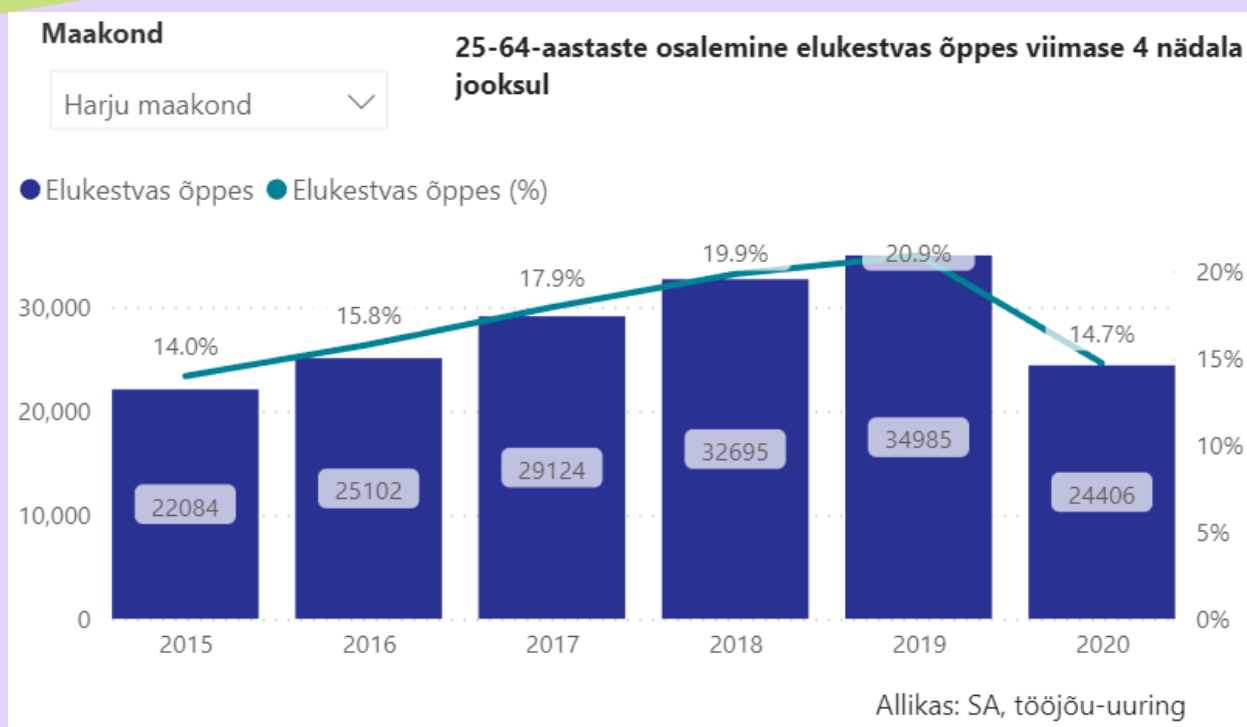
NB! Andmed elukestvas õppes osalemise kohta on kättesaadavad vaid maakonna tasandil.



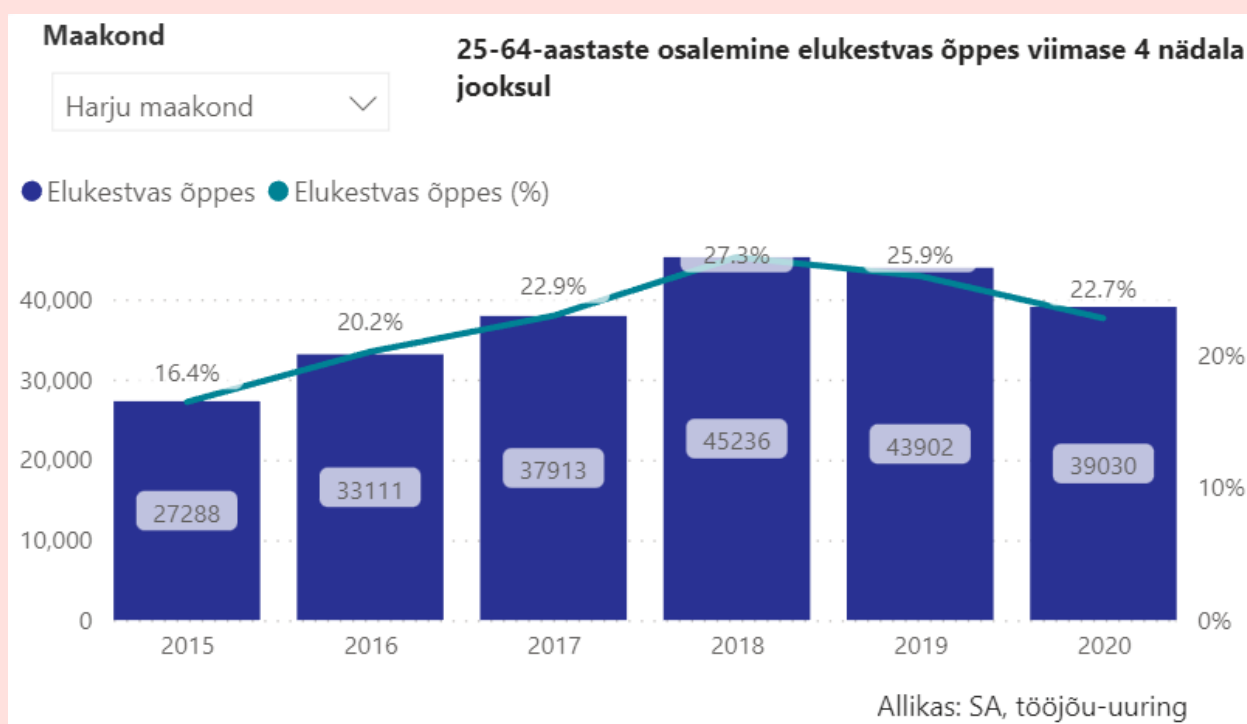
Jätkub I.III Osalemine elukestvas õppes (maakonnapõhine)



Mehed

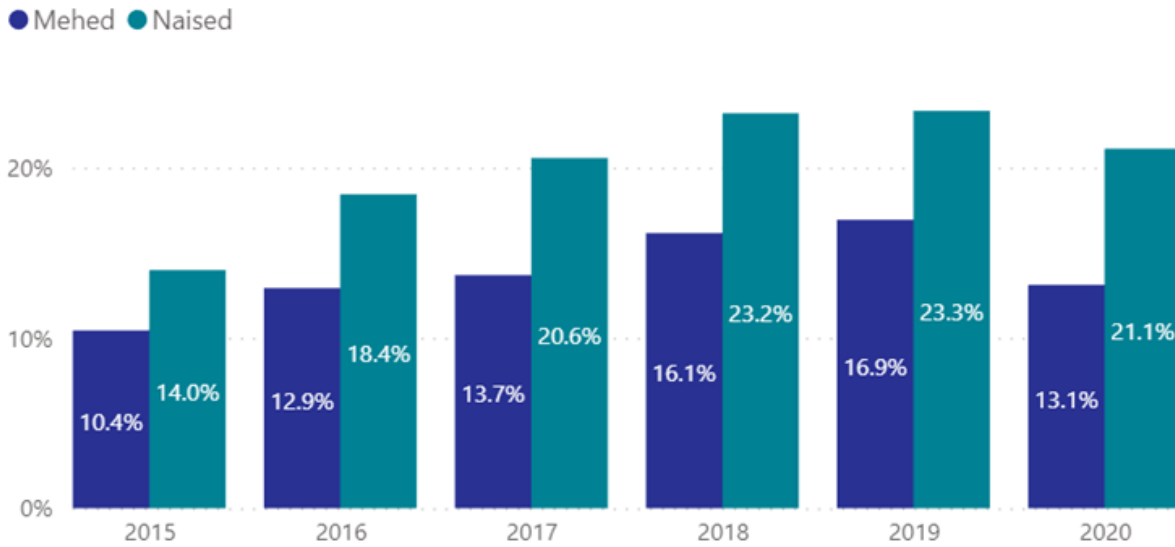


Naised



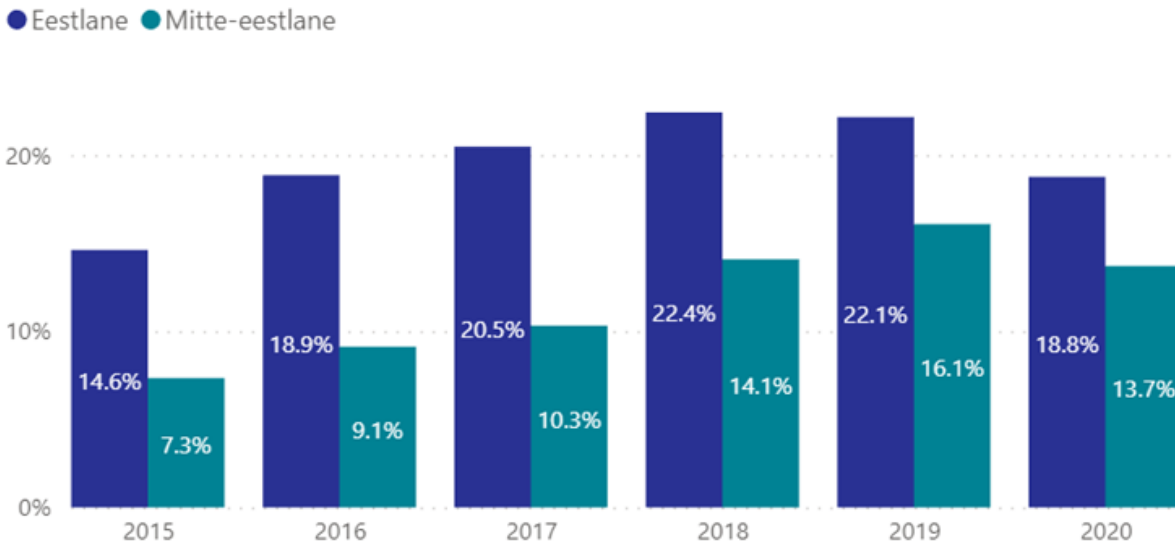
Jätkub I.III Osalemine elukestvas õppes – trendid Eestis

25-64-aastaste osalemine tasemeõppes või koolitusel viimase 4 nädala jooksul soo lõikes



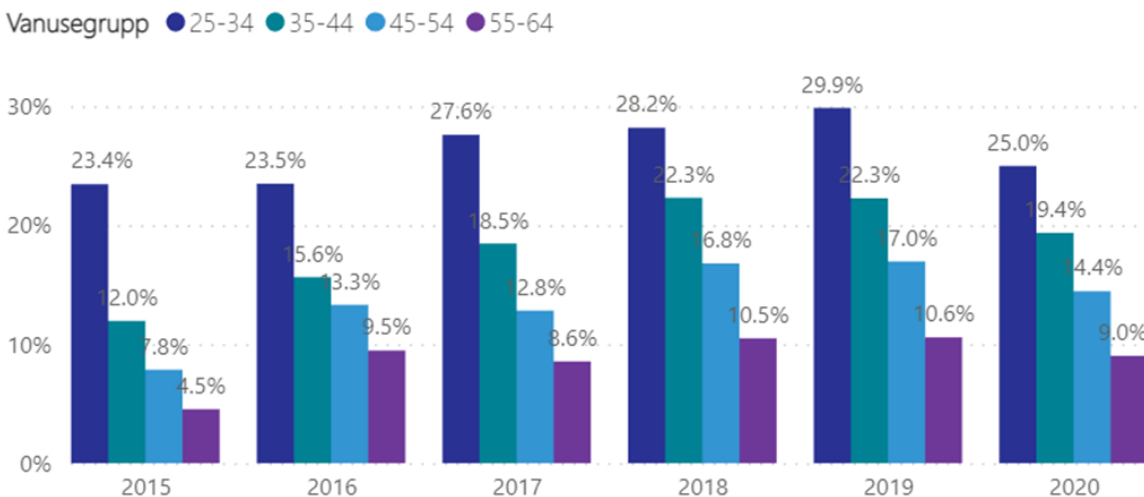
Naised on aktiivsemad õppijad kui mehed

25-64-aastaste osalemine tasemeõppes või koolitusel viimase 4 nädala jooksul rahvuse lõikes



Eestlased on aktiivsemad õppijad kui mitte-eestlased

25-64-aastaste osalemine tasemeõppes või koolitusel viimase 4 nädala jooksul vanusegrupi lõikes



Nooremad inimesed õpivad rohkem kui vanemad inimesed

II Täiskasvanud õppija



II.I Täiskasvanuhariduse prioriteetsed sihtrühmad maakonniti

Aruande eesmärk on anda ülevaade võimalikest täiskasvanuhariduse prioriteetsetest sihtrühmadest Eestis. Selleks on koostatud statistiline ülevaade Eesti maakondade ja kahe suurema linna elanike konkurentsivõimest, töökohtade struktuurist ja ettevõtlusega seotud näitajatest, et selle kaudu juhtida tähelepanu sihtrühmadele, kellele edaspidi täiskasvanuhariduse koolitusi suunata.

Aruanne on koostatud nii, et see annaks ülevaate elanike gruppidest, kes on olnud või võiks olla täiskasvanuhariduse prioriteetsed sihtrühmad. Sihtrühmi määratletakse vanuse, rahvuse, hariduse, elukoha ja tööalase staatuse järgi. Täiskasvanuhariduse sihtrühmana on antud aruandes vaadatud inimesi vanuses 20–64 eluaastat, seejuures võimalusel eraldi ka nooremaealisi (20–34-aastaseid) ja vanemaalisi (55–64-aastaseid) töötajaid või mitteaktiivseid elanikke.

Harju maakonna hõive näitajad on Eesti keskmisega võrreldes kõrgemad nii erinevates vanuse- kui ka rahvusgruppides. Muu Eestiga võrreldes on väiksem madala haridustasemega inimeste osatähtsus keskja vanemaaliste seas ning kutseharidusega inimeste osatähtsus. Madala haridustasemega inimesi on aga Eesti keskmisega võrreldes rohkem nooremas vanusegrupis. Eesti keskmisega võrreldes on rohkem kõrgharidusega elanikke. Inglise keele oskajate osatähtsus 35–54-aastaste seas on üks Eesti kõrgemaid. Vene keele oskajate osatähtsus noorte seas jääb Eesti keskmisele natuke alla. Nii ettevõtete sünni- kui ka surmamäär on Eesti keskmisega võrreldes suuremad. Rohkem on kõrgharidusega teenindus-, oskus- ja lihttöötajaid. Samal ajal on suurem ka lihttöölise osatähtsus madala haridustasemega töötajate hulgas.

Kuigi Harju maakonna näitajad on üldiselt head, siis saab ka selle maakonna sees välja tuua veidi nõrgemaid gruppe ja probleemkohti täiskasvanuhariduse pakkumisel:

- Riigikeeleoskusetu elanikud
- Majanduslikult mitteaktiivsed ja töötud mitte-eestlased
- Madala haridustasemega lihttöölised
- Kõrgharidusega töötajad madalamat haridustaset eeldaval töökohal

III Täiendõppega seotud õppimisvõimalused

14 pakkujat

III.I Täienduskoolituse pakkujad Saue vallas (2020. aasta seisuga)

Täiendkoolitusasutuste tegevusnäitajad

Aasta	Registrikood	Õppeasutuse Nimetus	Õppijate arv	Tunnistuste arv	Kursuste arv kokku	Kursused mahus kuni 8 akad tundi	Kursused mahus 9-26 akad tundi	Kursused mahus 27-80 akad tundi	Kursused mahus 81-240 akad tundi	Kursused mahus rohkem kuni 240 akad tundi
2020	12883074	Brilliant ilustuudio/ilukool	117	196	117	58	35	24	0	0
2020	11725255	Edunet OÜ	820	160	111	89	22	0	0	0
2020	80342789	Eesti Unekooli Ühing	50	40	2	2	0	0	0	0
2020	10729512	GRIMMIKOOL	26	21	1	0	0	0	0	1
2020	14561891	Koolituba	0	0	0	0	0	0	0	0
2020	11976135	Kunstituba OÜ	13	13	3	0	3	0	0	0
2020	80176575	Mittetulundusühing Avaliku Halduse Arengukeskus	0	0	0	0	0	0	0	0
2020	12359870	Rallipargi Autokool OÜ	0	0	0	0	0	0	0	0
2020	12916170	Riskiekperdi koolituskeskus	287	27	10	10	0	0	0	0
2020	14661969	Santarem Koolitus	0	0	0	0	0	0	0	0
Kokku			2,779	1,923	1,677	759	893	24	0	1



Täienduskoolituspakkujad: Brilliant ilustuudio/ilukool, Edunet OÜ, Eesti Unekooli Ühing, GRIMMIKOOL, Koolituba, Kunstituba OÜ, Mittetulundusühing Avaliku Halduse Arengukeskus, Rallipargi Autokool OÜ, Riskiekperdi koolituskeskus, Santarem Koolitus, SisemineRahu, Tagametsa Loovusmaja, Tarkusepuu OÜ, Verge Eesti Koolituskeskus

581 pakkujat

III.II Täienduskoolituse pakkujad Harju maakonnas (2020. aasta seisuga)

Täiendkoolitusasutuste tegevusnäitajad

Aasta	Registrikood	Õppeasutuse Nimetus	Õppijate arv	Tunnistuste arv	Kursuste arv kokku	Kursused mahus kuni 8 akad tundi	Kursused mahus 9-26 akad tundi	Kursused mahus 27-80 akad tundi	Kursused mahus 81-240 akad tundi	Kursused mahus rohkem kuni 240 akad tundi
2020	80562002	1-koolitus mtü	27	26	10	0	0	0	10	0
2020	12043635	4T	0	0	0	0	0	0	0	0
2020	12347111	5T Ohutuse OÜ	113	113	27	27	0	0	0	0
2020	14861237	A1koolitus	90	95	90	50	0	0	40	0
2020	12074268	AASK Consult OÜ	183	0	18	3	3	12	0	0
2020	11896376	AB Medium OÜ	0	0	0	0	0	0	0	0
2020	14351312	ABCKEELTEKOOL	143	132	26	0	0	8	18	0
2020	14671620	ABCKOOL	16	16	2	0	0	1	1	0
2020	80369375	ABConsult Õppekeskus	20	17	2	0	0	1	1	0
2020	14339050	Abivahendid OÜ	0	0	0	0	0	0	0	0
2020	14563592	Adamson koolitus- ja	4,083	3,730	121	121	0	0	0	0
Kokku			235,198	114,952	94,918	74,154	8,887	6,178	4,779	920



Täienduskoolituse pakkujad Harjumaal

2020. aasta seisuga tegutseb Harjumaal 581 täienduskoolituspakkujat (nende hulgas ka kutseõppeasutused, ülikoolid).


Kõige suurema õppijate arvuga (55 471 õppijat) on CybExer Akadeemia. Talle järgnevad Tallinna Tehnikaülikool (17 115 õppijat) ja Tallinna Ülikool (11 097 õppijat).

Üle 1000 õppijaga organisatsioone on kokku 34.





VI Strateegiline tasand



Saue valla arengukavas on selge suund ja suundumus tegelemiseks lasteaiakohtade ning kohustusliku koolihariduse tagamisega kasvavas linnalähedases omavalitsuses.

Täiskasvanuõppega seonduv on ära märgitud haridusvaldkonna tegevuste loetelus – laste ja täiskasvanute individuaalse õpitee toetamine vastavalt võimalustele.



V Info kättesaadavus



Kodulehekülje infootsing

Koduleheküljel otsides “täiskasvanuharidust” tuli välja haridusspetsialisti tööjuhend, mille töö eesmärgis oli elukestva õppe lähenemisele viidatud.

Otsisõnaga “täiskasvanud õppija” tulid välja täiskasvanud õppija nädala info, samuti kuulutused (nt Kernu rahvamajas toimuva kohta) ja valla lehe väljavõtted.

Saue valla Facebooki lehe infootsing

Märksõnadele “elukestev õpe” ja “täiskasvanuharidus” vasteid ei leitud. Märksõnale “täiskasvanud õppija” tuli üks vaste, mis viitas 2013. aastal täiskasvanud õppija nädala raames läbiviidud üritusele (kohtumine Aleksei Turovskiga).

Olulised allikad

Haridussilm

Haridusstatistika portaal koondab Eesti alus-, üld-, kesk-, kutse- ja kõrghariduse, keele- ja noortevaldkonna andmeid ning kajastab elukestvas õppes osalemise ja tööturule sisenemise edukusega seotud näitajaid. Samuti annab Haridussilm ülevaate haridusstrateegia sihtidest ning nende poole liikumisest.

<https://www.haridussilm.ee/ee>

- <https://www.haridussilm.ee/ee/taienduskooolitus>
- <https://www.haridussilm.ee/ee/taiskasvanuhariduse-valdkonnaraport>

Täiskasvanuhariduse prioriteetsed sihtrühmad maakonniti

Koostajad: Kadri Rootalu, Märt Leesment, Eve Telpt, Birgit Vahing (Statistikaamet)

Käesolev ülevaade on valminud Haridus- ja Teadusministeeriumi tellimusel statistikaametis. Aruande eesmärk on anda ülevaade võimalikest täiskasvanuhariduse prioriteetsetest sihtrühmadest Eestis.

https://www.hm.ee/sites/default/files/taiskasvanuhariduse-prioriteetsed-sihtruhmad-2020_lopparuanne.pdf